



SEMANA N°16 / LUNES 13-07 AL VIERNES 17-07

GUÍA N° 13 DE INGLÉS 5th GRADE 2020

THE HOUSE AND SOME PREPOSITIONS (La casa y algunas preposiciones)

NAME:	LAST NAMES:	GRADE: 5th A – B – C	DATE:
-----------------------	-----------------------------	--------------------------------	-----------------------

Tiempo considerado: 90 minutos

Objetivos: OA 5 / OA 14

Estándar: A 1 según el Marco Común Europeo

Habilidad: Comprensión lectora y expresión escrita






Objetivo de la clase: Utilizar preposiciones de lugar junto con objetos y partes de la casa.

RATS IN THE HOUSE!



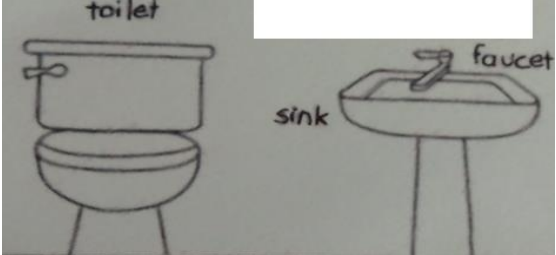



LET'S REMEMBER SOME PREPOSITIONS OF PLACE FROM WEEK 3.

(Recordemos algunas preposiciones de lugar de la semana 3)

<p>The cat is in the box.</p>  <p>in</p> <p>In = dentro de</p>	<p>The cat is on the box.</p>  <p>on</p> <p>On = encima de</p>	<p>The cat is under the box.</p>  <p>under</p> <p>Under = debajo de</p>	<p>The cat is between the boxes.</p>  <p>between</p> <p>Between = en medio de</p>	<p>The cat is next to the box.</p>  <p>next to</p> <p>Next to = al lado de</p>
---	---	--	---	---

I.- LOOK AT THE PICTURES AND COMPLETE THE SENTENCES WITH A PREPOSITION OF PLACE.

(Mira las imágenes y completa las oraciones con preposiciones de lugar)

 <p>THE TABLE IS _____ THE SINK.</p>	 <p>THE TV IS _____ THE LAMP AND THE PLANT.</p>
 <p>THE TEDDY BEAR IS _____ THE BED.</p>	 <p>THE TABLE IN _____ THE KITCHEN.</p>

II.- LOOK AT THE PICTURE AND COMPLETE THE FOLLOWING SENTENCES WITH PREPOSITIONS OF PLACE.

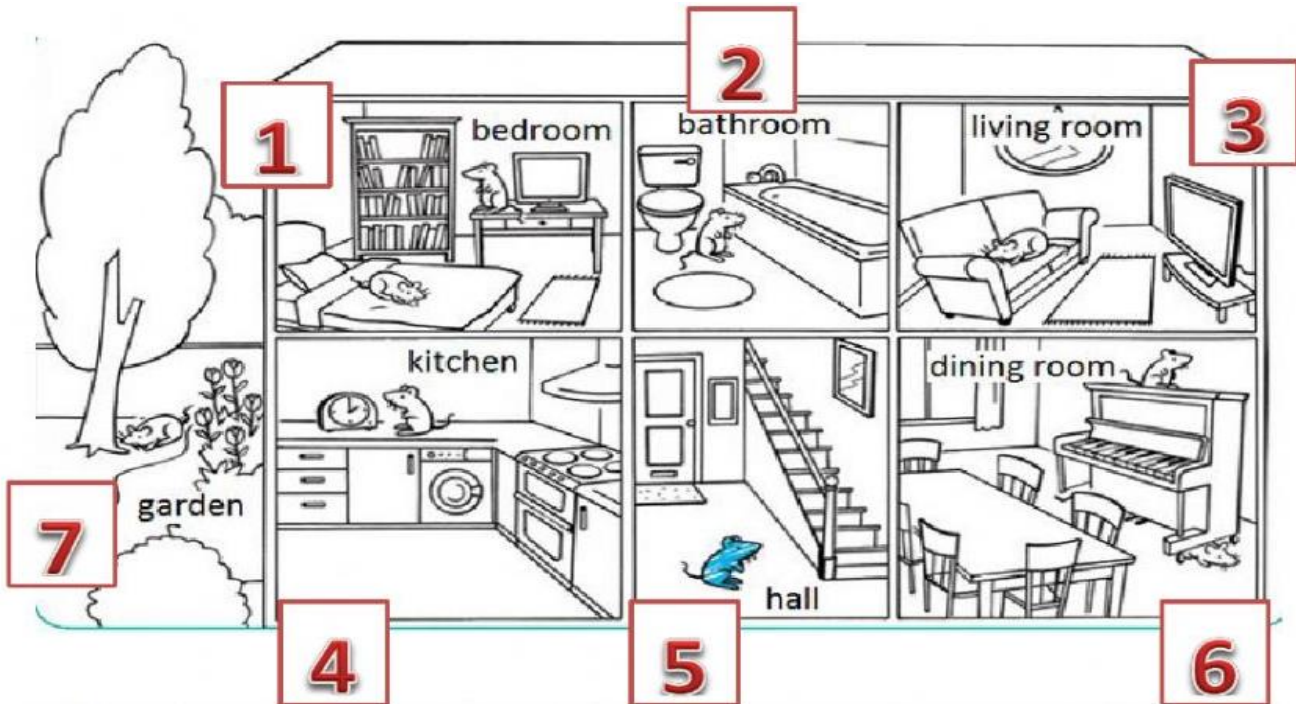
(Mira imagen y completa las siguientes oraciones con preposiciones de lugar)

USE IN (7), ON (5), BETWEEN (1), NEXT TO (2) AND UNDER (2).

(Usa el **IN** siete veces, el **ON** cinco veces, el **BETWEEN** una vez, el **NEXT TO** dos veces y el **UNDER** dos veces)

COMPLETE SOME SENTENCES WITH PARTS OF THE HOUSE.

(Completa algunas oraciones con partes de la casa)



1.- There are two rats _____ the bedroom. Rat number 1 is _____ the table, _____ the computer. Rat number 2 is _____ the bed.

2.- There is one rat _____ the bathroom. It's _____ the toilet and the bath.

3.- There is a rat _____ the _____. It's _____ the sofa.

4.- There is a rat _____ the _____. It's _____ the clock.

5.- There is a rat _____ the hall. It's _____ the floor.

6.- There are two rats _____ the dining room. Rat number 1 is _____ the piano and rat number 2 is _____ the piano.

7.- There is a rat _____ the garden. It's _____ the tree.

EXIT TICKET

3.- NAME FOUR THINGS YOU LEARNED WITH THIS WORKSHEET

(Nombra 4 cosas que hayas aprendido con esta guía)

2.- DO YOU HAVE A QUESTION ABOUT THIS WORKSHEET?

(¿Tienes alguna pregunta sobre esta guía?)

1.- IS THERE SOMETHING YOU DON'T UNDERSTAND ABOUT THIS WORKSHEET? (¿Hay algo que no entiendas sobre esta guía?)

POR FAVOR: Saca una foto del producto final y envíala al siguiente número por **WhatsApp +569 37309042** ó al siguiente correo carolina.pinto@colegio-moisismussa.cl

RECUERDA INCLUIR TU NOMBRE Y CURSO EN EL ARCHIVO QUE ME ENVIES.

Miss Carolina Pinto V. 😊